



# FIT-jelentés :: 2011

Telephelyi jelentés

Összefoglalás

---

## Váci Mihály Gimnáziumi Tagintézmény

4440 Tiszavasvári, Hétvezér út 19.

OM azonosító: 201200

Telephely kódja: 004



NEMZETI ERŐFORRÁS MINISZTERIUM



Közoktatási Mérési  
Értékelési Osztály



Oktatási Hivatal

## Összefoglalás

### A telephely létszámadatai

Évfolyam	Képzési forma	Tanulók száma			
		Összesen	A jelentésben szereplők	CSH-indexszel rendelkezők	A 2009-es eredménnyel is rendelkezők
10.	4 évfolyamos gimnázium	60	58	46	49

Piros szín jelzi, ha valamely évfolyamon és képzési formában a telephely CSH-indexe vagy a 2009-es eredmények alapján a várható eredmény nem becsülhető megbízhatóan.

### Átlageredmények

Mérési terület	Évfolyam	Képzési forma	Átlageredmény (megbízhatósági tartomány)					
			A telephelyen	Országos	Az első viszonyítási csoport		A második viszonyítási csoport	
					Neve	Eredménye	Neve	Eredménye
Matematika	10.	4 évf. gimn.	1622 (1579;1645)	☹️ 1635 (1634;1636)	4 évf. gimn.	☹️ 1724 (1722;1725)	Közepes 4 évf. gimn.	☹️ 1701 (1698;1704)
Szövegértés	10.	4 évf. gimn.	1601 (1574;1629)	☹️ 1617 (1616;1618)	4 évf. gimn.	☹️ 1723 (1722;1725)	Közepes 4 évf. gimn.	☹️ 1698 (1695;1701)

- 😊 A telephely eredményénél szignifikánsan alacsonyabb az adott érték
- ☹️ A telephely eredménye nem különbözik szignifikánsan az adott értéktől
- ☹️ A telephely eredményénél szignifikánsan magasabb az adott érték

### A telephely eredménye a tanulók CSH-indexének tükrében

Mérési terület	Évfolyam	Képzési forma	A tényleges eredmény a várhatóhoz képest	
			Országos regresszió alapján	A megfelelő képzési forma/településtípus telephelyeire illesztett regresszió alapján
Matematika	10.	4 évf. gimn.	☹️	☹️
Szövegértés	10.	4 évf. gimn.	☹️	☹️





- 😊 A telephely eredménye szignifikánsan magasabb a várhatónál
- ☹️ A telephely eredménye nem különbözik szignifikánsan a várhatótól
- ☹️ A telephely eredménye szignifikánsan gyengébb a várhatónál

### A telephely eredménye a tanulók korábbi eredményének tükrében

Mérési terület	Évfolyam	Képzési forma	A tényleges eredmény a várhatóhoz képest	
			Országos regresszió alapján	A megfelelő képzési forma/településtípus telephelyeire illesztett regresszió alapján
Matematika	10.	4 évf. gimn.	-	-
Szövegértés	10.	4 évf. gimn.	-	-

- 😊 A telephely eredménye szignifikánsan magasabb a várhatónál
- ☹️ A telephely eredménye nem különbözik szignifikánsan a várhatótól
- ☹️ A telephely eredménye szignifikánsan gyengébb a várhatónál

## A telephely eredménye az eddigi kompetenciamérésekben

Mérési terület	Évfolyam	Képzési forma	Átlageredmény (megbízhatósági tartomány)		
			2011	2010	2009
Matematika	10.	4 évf. gimn.	1622 (1579;1645)	 1574 (1544;1611)	 1586 (1554;1624)
Szövegértés	10.	4 évf. gimn.	1601 (1574;1629)	 1623 (1598;1646)	 1582 (1558;1610)



A 2011. évi eredmény az adott év eredményénél szignifikánsan magasabb



A telephely 2011. évi eredménye nem különbözik szignifikánsan az adott év eredményétől



A 2011. évi eredmény az adott év eredményénél szignifikánsan gyengébb

## Az alapszintet el nem érő tanulók aránya

Mérési terület	Évfolyam	Képzési forma	Alapszint	Az alapszint alatt teljesítő tanulók aránya (%)		
				A telephelyen	Országosan	A megfelelő képzési típusban/település-típusban
Matematika	10.	4 évf. gimn.	4. képességi szint	36,2	37,5	18,8
Szövegértés	10.	4 évf. gimn.	4. képességi szint	31,0	25,4	7,4